



**FABRICANTES**

# 'DIVISION ALUMINIO'

**"INSTALACIONES ELECTRICAS SIN ROSCA"**



**FABRICACION ARGENTINA**

**01:2016**

**GC FABRICANTES**

E-MAIL: [gcfabricantes@fibertel.com.ar](mailto:gcfabricantes@fibertel.com.ar)

Brasil nº 557 (1870) - Avellaneda

Buenos Aires - Argentina

TEL / FAX: (011) 4209-4040 // TEL.: (011) 4218-4949

CAJA PARA BASTIDOR

COD	Medida Conduccion	DESIGNACION	CANT. POR BULTO
8.120.200	1/2"	Sin Tapa	10
8.120.220	3/4"	Sin Tapa	10
8.120.320	1"	Sin Tapa	10
8.120.202	1/2"	Con Tapa - Con Junta	10
8.120.222	3/4"	Con Tapa - Con Junta	10
8.120.422	1"	Con Tapa - Con Junta	10
8.120.302	1/2"	Con Tapa - Sin Junta	10
8.120.322	3/4"	Con Tapa - Sin Junta	10
8.120.522	1"	Con Tapa - Sin Junta	10



TAPAS

COD	Medida	DESIGNACION	CANT. POR BULTO
P/CAJA LLAVE DE LUZ			
8.115.127	3/4"-7/8"	Tapa p/ Caja Derivación	1
8.115.128	70x110	Tapa Ciega con junta	1
8.115.129	1 1/4"	Tapa p/ Caja Derivación	1
8.115.130	1 1/2"	Tapa p/ Caja Derivación	1
8.115.131	2"	Tapa p/ Caja Derivación	1

CAJA MULTIPLE Y DE DERIVACION  
USO EXTERIOR CON TAPA -- CON JUNTA

COD	Medida Conduccion	DESIGNACION	CANT. POR BULTO
TIPO "X" - con rosca conduccion			
8.200.052	1/2"	Caja Múltiple 3/4	10
8.200.053	3/4"	Caja Múltiple 7/8"	10
8.200.054	3/4"	Caja Múltiple 1"	10
8.200.055	1"	Caja Múltiple 1 1/4"	6
8.200.056	1 1/2"	Caja Múltiple 1 1/2"	6
8.200.057	2"	Caja Múltiple 2"	6
TIPO "L" - con rosca conduccion			
8.200.062	1/2"	Caja Múltiple 3/4	10
8.200.063	3/4"	Caja Múltiple 7/8"	10
8.200.064	3/4"	Caja Múltiple 1"	10
8.200.065	1 "	Caja Múltiple 1 1/4"	6
8.200.066	1 1/2"	Caja Múltiple 1 1/2"	6
8.200.067	2"	Caja Múltiple 2"	6



CAJA MULTIPLE Y DE DERIVACION  
USO INTERIOR CON TAPA -- SIN JUNTA

COD	Medida Conduccion	DESIGNACION	CANT. POR BULTO
TIPO "X" - con rosca conduccion			
8.300.052	1/2"	Caja Multiple 3/4	10
8.300.053	3/4"	Caja Múltiple 7/8"	10
8.300.054	3/4"	Caja Múltiple 1"	10
8.300.055	1"	Caja Múltiple 1 1/4"	6
8.300.056	1 1/2"	Caja Múltiple 1 1/2"	6
8.300.057	2"	Caja Multiple 2"	6
TIPO "L" - con rosca conduccion			
8.300.062	1/2"	Caja Multiple 3/4	10
8.300.063	3/4"	Caja Múltiple 7/8"	10
8.300.064	3/4"	Caja Múltiple 1"	10
8.300.065	1 "	Caja Múltiple 1 1/4"	6
8.300.066	1 1/2"	Caja Múltiple 1 1/2"	6
8.300.067	2"	Caja Multiple 2"	6

En caja múltiple 1 1/2" y 2" se pueden mecanizar con distintas roscas para conectores de menor medida. Y se evita colocar buje de reducción.




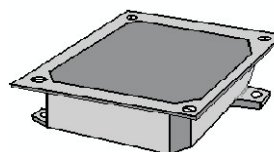
'DIVISION ALUMINIO'

CAJA REDONDA (USO INTERIOR / EXTERIOR)

COD	Medida Conducción	DESIGNACION	CANT. POR BULTO
<b>SIN TAPA</b>			
8.141.002	1/2"	Caja Redonda - 3/4"	1
8.141.003	3/4"	Caja Redonda - 7/8"	1
8.141.004	3/4"	Caja Redonda - 1"	1
8.141.005	1"	Caja Redonda - 1 1/4"	1
<b>CON TAPA - SIN JUNTA</b>			
8.151.002	1/2"	Caja Redonda - 3/4"	1
8.151.003	3/4"	Caja Redonda - 7/8"	1
8.151.004	3/4"	Caja Redonda - 1"	1
8.151.005	1"	Caja Redonda - 1 1/4"	1
<b>CON TAPA - CON JUNTA</b>			
8.161.002	1/2"	Caja Redonda - 3/4"	1
8.161.003	3/4"	Caja Redonda - 7/8"	1
8.161.004	3/4"	Caja Redonda - 1"	1
8.161.005	1"	Caja Redonda - 1 1/4"	1
<b>TAPA REDONDA</b>			
8.115.132	1/2"-3/4"	Tapa Redonda	1
8.115.133	1"	Tapa Redonda	1

CAJA DE PASE Y DERIVACION -- CON AGUJEROS ROSCADOS EN LAS 4 CARAS

COD	Medida Conducción	DESIGNACION	
8.140.051	1/2"	100 x 100 x 60	AxBxC
8.140.052	3/4"	100 x 100 x 60	AxBxC
8.140.053	1"	100 x 100 x 60	AxBxC
8.140.061	1/2"	150 x 150 x 100	AxBxC
8.140.062	3/4"	150 x 150 x 100	AxBxC
8.140.063	1"	150 x 150 x 100	AxBxC
8.140.071	1/2"	200 x 200 x 100	AxBxC
8.140.072	3/4"	200 x 200 x 100	AxBxC
8.140.073	1"	200 x 200 x 100	AxBxC



Bonificación.....

**'DIVISION ALUMINIO'**

## CAJAS ESTANCAS CUADRADAS

(MATERIAL: ALUMINIO)



COD	DESIGNACION	CANT.
8.123.050	100 x 100 x 50	1
8.123.051	100 x 100 x 60	1
8.123.052	100 x 100 x 80	1
8.123.053	100 x 100 x 100	1
8.123.054	120 x 120 x 60	1
8.123.055	120 x 120 x 80	1
8.123.056	120 x 120 x 100	1
8.123.057	120 x 120 x 120	1
8.123.058	150 x 150 x 50	1
8.123.059	150 x 150 x 80	1
8.123.060	150 x 150 x 100	1
8.123.061	150 x 150 x 120	1
8.123.062	150 x 150 x 150	1
8.123.078	200 x 200 x 80	1
8.123.063	200 x 200 x 100	1
8.123.064	200 x 200 x 150	1
8.123.065	200 x 200 x 200	1
8.123.066	250 x 250 x 80	1
8.123.067	250 x 250 x 100	1
8.123.068	250 x 250 x 150	1
8.123.069	250 x 250 x 200	1
8.123.070	300 x 300 x 100	1
8.123.071	300 x 300 x 150	1
8.123.072	300 x 300 x 200	1
8.123.073	350 x 350 x 150	1
8.123.074	350 x 350 x 200	1
8.123.075	400 x 400 x 150	1
8.123.076	400 x 400 x 200	1
8.123.077	500 x 500 x 200	1

Bonificación.....



'DIVISION ALUMINIO'

## CAJAS ESTANCAS RECTANGULARES

4

(MATERIAL: ALUMINIO)

COD	DESIGNACION	CANT.
8.123.150	110 x 60 x 50	1
8.123.151	150 x 100 x 60	1
8.123.152	150 x 100 x 80	1
8.123.153	150 x 100 x 100	1
8.123.154	170 x 100 x 60	1
8.123.155	200 x 100 x 100	1
8.123.156	200 x 100 x 150	1
8.123.157	200 x 150 x 70	1
8.123.158	200 x 150 x 100	1
8.123.159	200 x 150 x 150	1
8.123.160	250 x 150 x 100	1
8.123.161	250 x 150 x 150	1
8.123.162	250 x 200 x 70	1
8.123.163	250 x 200 x 100	1
8.123.164	250 x 200 x 150	1
8.123.165	300 x 150 x 100	1
8.123.166	300 x 200 x 70	1
8.123.167	300 x 200 x 100	1
8.123.168	300 x 200 x 150	1
8.123.169	300 x 200 x 200	1
8.123.170	350 x 250 x 100	1
8.123.171	350 x 250 x 150	1
8.123.172	380 x 230 x 100	1
8.123.173	400 x 300 x 150	1
8.123.174	400 x 300 x 200	1
8.123.175	500 x 180 x 150	1
8.123.176	500 x 300 x 150	1
8.123.177	500 x 300 x 200	1
8.123.178	600 x 400 x 150	1
8.123.179	600 x 400 x 200	1
8.123.180	600 x 500 x 300	1
8.123.181	700 x 300 x 150	1
8.123.182	700 x 400 x 250	1

Bonificación.....



'DIVISION ALUMINIO'

CONECTOR P/ CAJA MULTIPLE Y DERIVACION - ALUMINIO - USO INTERIOR

COD	Medida Conducción	DESIGNACION	CANT. POR BULTO
8.251.082	1/2"	Conector 3/4"	100
8.251.083	3/4"	Conector 7/8"	100
8.251.084	3/4"	Conector 1"	100
8.251.085	1"	Conector 1 1/4"	20
8.251.086	1 1/2"	Conector 1 1/2"	10
8.251.087	2"	Conector 2"	10



CONECTOR LARGO P/ CAJA - USO INTERIOR

COD	Medida Conducción	DESIGNACION	CANT. POR BULTO
8.126.052	1/2"	Conector Largo 3/4"	50
8.126.053	3/4"	Conector Largo 7/8"	50
8.126.054	3/4"	Conector Largo 1"	50
8.126.055	1"	Conector Largo 1 1/4"	20
8.126.056	1 1/2"	Conector Largo 1 1/2"	10
8.126.057	2"	Conector Largo 2"	10



TUERCA P/ CONECTOR

COD	Medida Conducción	DESIGNACION	CANT. POR BULTO
8.135.022	1/2"	Tuerca p/ Conector 3/4"	100
8.135.023	3/4"	Tuerca p/ Conector 7/8"	100
8.135.024	3/4"	Tuerca p/ Conector 1"	100
8.135.025	1"	Tuerca p/ Conector 1 1/4"	50
8.135.026	1 1/2"	Tuerca p/ Conector 1 1/2"	50
8.135.027	2"	Tuerca p/ Conector 2"	20



Bonificación.....



'DIVISION ALUMINIO'

UNION DE EMPALME - USO INTERIOR

COD	Medida	DESIGNACION	CANT. POR BULTO
8.131.052	3/4"	Unión Empalme	50
8.131.053	7/8"	Unión Empalme	50
8.131.054	1"	Unión Empalme	50
8.131.055	1 1/4"	Unión Empalme	20
8.131.056	1 1/2"	Unión Empalme	20
8.131.057	2"	Unión Empalme	10

BUJE DE REDUCCION - PROXIMAMENTE!!!

COD	Medida Conducción	DESIGNACION	CANT. POR BULTO
8.124.001	3/4" a 1/2"	Reducción con Rosca	1
8.124.002	1" a 1/2"	Reducción con Rosca	1
8.124.003	1" a 3/4"	Reducción con Rosca	1
8.124.004	1 1/2" a 1"	Reducción con Rosca	1
8.124.005	1 1/2" a 1 1/4"	Reducción con Rosca	1
8.124.015	2" a 1 1/2"	Reducción con Rosca	1

ABRAZADERA DE SUJECION PARA CAÑO - Aluminio  
(SIN TORNILLO)

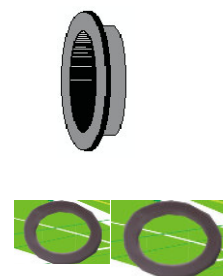
COD	Medida	DESIGNACION	CANT. POR BULTO
8.400.052	3/4"	Grampa	100
8.400.053	7/8"	Grampa	100
8.400.054	1"	Grampa	50
8.400.055	1 1/4"	Grampa	25
8.400.056	1 1/2"	Grampa	20
8.400.057	2"	Grampa	20



'DIVISION ALUMINIO'

Material Sintético

COD	Medida	DESIGNACION	CANT. POR BULTO
8.000.052	3/4"	Anillo	100
8.000.053	7/8"	Anillo	100
8.000.054	1"	Anillo	100
8.000.055	1 1/4"	Anillo	50
8.000.056	1 1/2"	Anillo	50
8.000.057	2"	Anillo	50

TAPON P/ CAJA MULTIPLEMaterial Sintético

COD	Medida	DESIGNACION	CANT. POR BULTO
8.000.151	1/2"	Tapón	100
8.000.152	3/4"	Tapón	100
8.000.153	1"	Tapón	100
8.000.155	1 1/2"	Tapón	100
8.000.156	2"	Tapón	100



Bonificación.....

ARANDELA EXTERIOR AZULMaterial Sintético

COD	Medida	DESIGNACION	CANT. POR BULTO
8.000.062	3/4"	Arandela azul	100
8.000.063	7/8"	Arandela azul	100
8.000.064	1"	Arandela azul	100
8.000.065	1 1/4"	Arandela azul	50
8.000.066	1 1/2"	Arandela azul	50
8.000.067	2"	Arandela azul	50




'DIVISION ALUMINIO'



Galvanizado por inmersión en caliente - Tipo S/P (BWG-18)

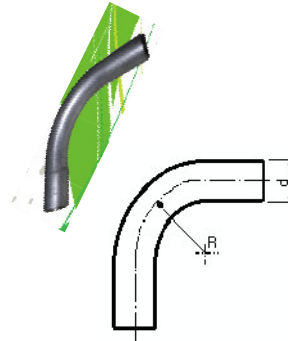
COD	Medida	DESIGNACION	MTS. POR BULTO
801.022	3/4"	Caño p/ Inst. Eléctricas	60
801.023	7/8"	Caño p/ Inst. Eléctricas	60
801.024	1"	Caño p/ Inst. Eléctricas	45
801.025	1 1/4"	Caño p/ Inst. Eléctricas	30
801.026	1 1/2"	Caño p/ Inst. Eléctricas	30
801.027	2"	Caño p/ Inst. Eléctricas	15

Galvanizado por inmersión en caliente - Tipo LNO. (BWG-20)

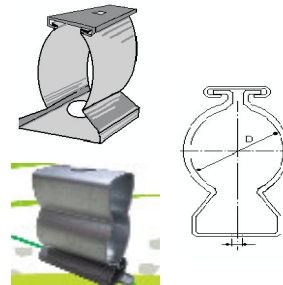
COD	Medida	DESIGNACION	CANT. POR BULTO
Liviano - BWG-20			
801.012	3/4"	Caño p/ Inst. Eléctricas	90
801.013	7/8"	Caño p/ Inst. Eléctricas	60
801.014	1"	Caño p/ Inst. Eléctricas	60
801.015	1 1/4"	Caño p/ Inst. Eléctricas	30
801.016	1 1/2"	Caño p/ Inst. Eléctricas	30
801.017	2"	Caño p/ Inst. Eléctricas	15

CURVAS DE HIERRO (Sin Rosca)Galvanizada por inmersión en caliente - Tipo S/P (BWG-18)

COD	Medida	DESIGNACION	CANT. POR BULTO
805.022	3/4"	Curva Lisa	10
805.023	7/8"	Curva Lisa	10
805.024	1"	Curva Lisa	10
805.025	1 1/4"	Curva Lisa	5
805.026	1 1/2"	Curva Lisa	5
805.027	2"	Curva Lisa	5

ABRAZADERA DE SUJECION PARA CAÑO - Chapa Cincada

COD	Medida	DESIGNACION	CANT. POR BULTO
8.138.002	3/4"	Grampa "Chaveta"	100
8.138.003	7/8"	Grampa "Chaveta"	100
8.138.004	1"	Grampa "Chaveta"	100
8.138.005	1 1/4"	Grampa "Chaveta"	50
8.138.006	1 1/2"	Grampa "Chaveta"	50
8.138.007	2"	Grampa "Chaveta"	50



Bonificación.....



'DIVISION ALUMINIO'



